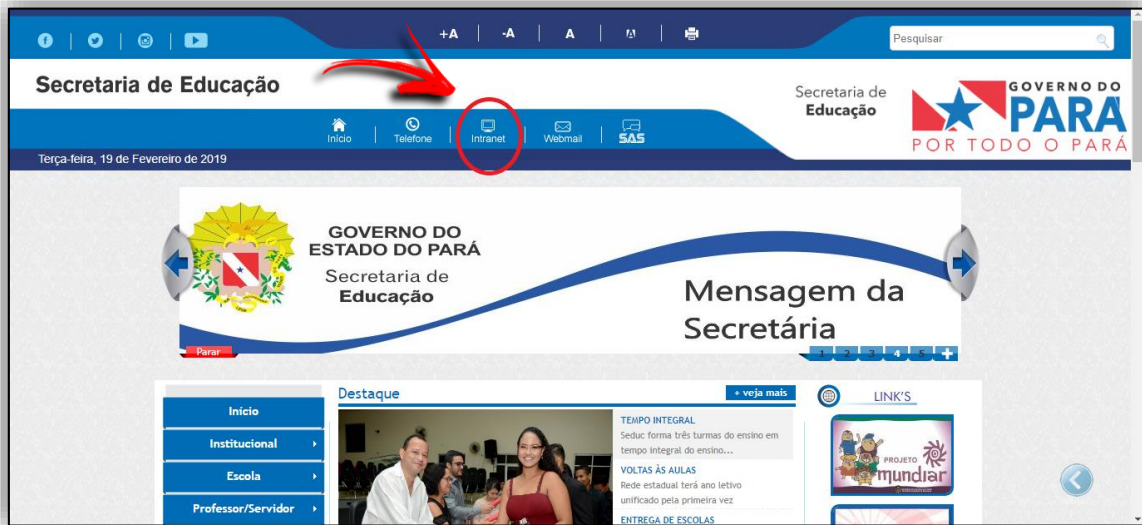


# Diário de Classe

Manual do Usuário

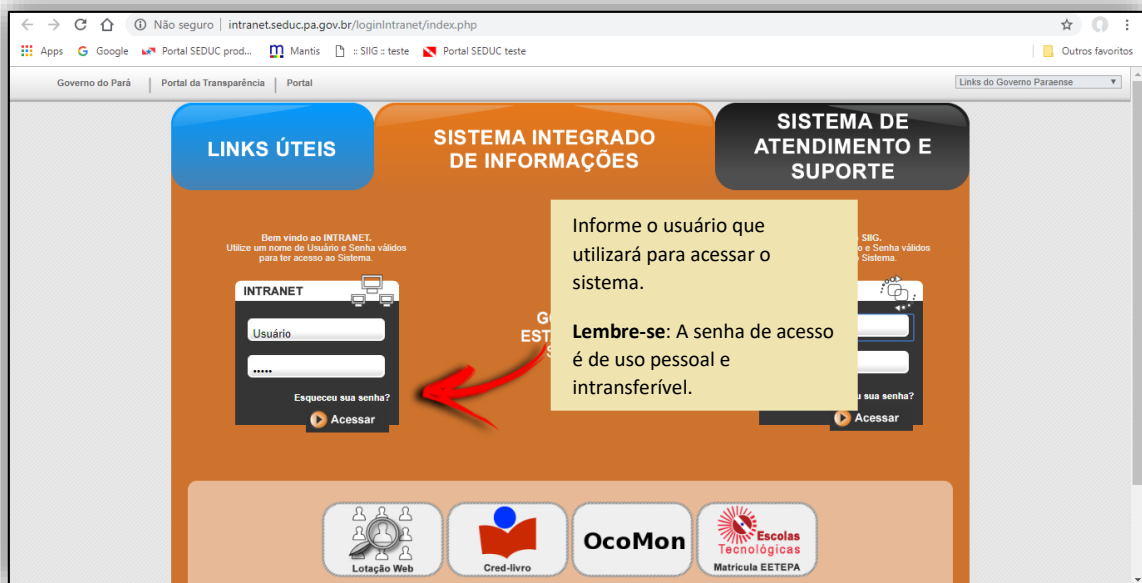
1

Acesse o site [www.seduc.pa.gov.br](http://www.seduc.pa.gov.br), disponível na página inicial do site clique na opção “intranet”.



2

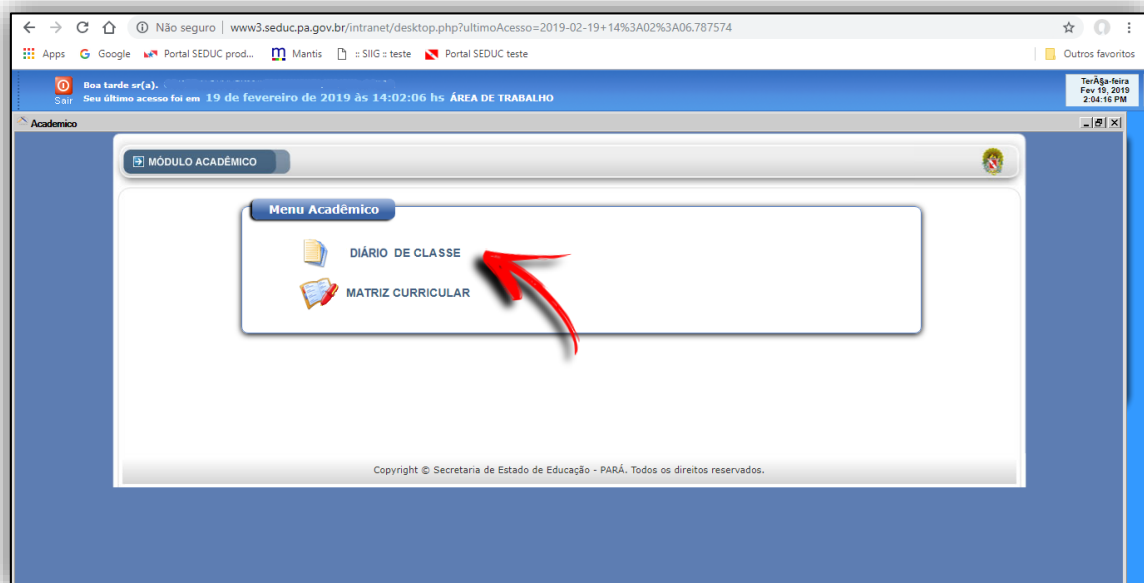
Acesse a opção “Sistema Integrado de Informação”.



3 Clique em “Acadêmico” para prosseguir.



4 Clique em “Diário de Classe” para entrar no módulo.



- 5 Atente-se aos campos do módulo. Vamos começar informando algumas funções do programa.

Nome da tela "Selecionar Escola"

Outra forma de buscar a escola é verificar se está no painel de Escolas. Através dos links de navegação a verificação pode ser realizada.

Campo para pesquisar escola. Basta informar no campo o nome da escola, verificar o ano letivo relativo à pesquisa e clicar no botão "Buscar".

Ao clicar neste botão, você volta para o início do módulo.

COD. MEC	NOME DA ESCOLA	MUNICÍPIO
1	ANEXO 1 - EEM IRMA STELLA MARIA	ABAETETUBA
2	ANEXO DA EEEF BENVINDA DE ARAUJO PONTES	ABAETETUBA
3 15145450	CENTRO DE EDUCACAO DE JOVENS E ADULTOS PROF MARIA OSCARINA SILVA PEREIRA CEEJA EM ABAETETUBA PA	ABAETETUBA
4 15064905	EEEF ESMERINA BOU HABIB	ABAETETUBA
5 15066878	EEEFM CRISTO REDENTOR	ABAETETUBA
6 15096700	EEEFM CRISTO TRABALHADOR	ABAETETUBA
7 15163768	EEEFM DO CAMPO PROFESSORA BENEDITA LIMA ARAUJO	ABAETETUBA
8 15576396	EEEFM IRMA STELLA MARIA	ABAETETUBA
9 15064646	EEEFM PEDRO TEIXEIRA	ABAETETUBA
10 15169944	EEEFM PEDRO TEIXEIRA - ANEXO I	ABAETETUBA
11 15064430	EEEFM PROF BASILIO DE CARVALHO	ABAETETUBA
12 15555186	EEEFM PROF BENVINDA DE ARAUJO PONTES	ABAETETUBA
17 15170020	EEEFM PROF LEONARDO NEGRAO DE SOUSA - ANEXO	ABAETETUBA
18 15065006	EEEFM PROF LEONIDAS MONTE	ABAETETUBA
19 15064280	EEEFM SAO FRANCISCO XAVIER	ABAETETUBA
20 15067157	EEEFM SAO MIGUEL DE BEJA	ABAETETUBA

## 6 Menu Principal do Diário de Classe mostra a funcionalidade de “Geração do Diário”.

Academico

MÓDULO ACADÊMICO

Boa tarde sr(a).  
Seu último acesso foi em 19 de fevereiro de 2019 às 16:56:04 hs ÁREA DE TRABALHO

Quarta-feira  
Feb 20, 2019  
9:48:15 AM

Escola: 15064646 - EEEFM PEDRO TEIXEIRA Município: ABAETETUBA Ano letivo: 2018

**Menu Principal**

- GERAÇÃO DO DIÁRIO
- POR TURMA
- POR PROFESSOR
- LANÇAMENTO DE NOTAS E FREQUÊNCIA /
- POR TURMA
- POR ALUNO
- FICHA INDIVIDUAL
- POR TURMA
- POR ALUNO
- BOLETIM ESCOLAR / REGISTRO AVALIATIVO
- POR TURMA
- POR ALUNO
- RELATÓRIOS
- MAPA DE RESULTADO FINAL
- MAPA DE RESULTADO FINAL DE DEPENDÊNCIA
- RESULTADO FINAL POR TURMA
- MODELOS DE DOCUMENTOS
- MANUAL DO SISTEMA

Menu acadêmico

“Geração do Diário” gera arquivos com extensão “.pdf” através das funcionalidades por turma e por professor.

POR TURMA: gera o diário da turma em um único documento, pode -se gerar o diário de todas as disciplinas da turma.

POR PROFESSOR: gera em um único documento o diário da disciplina que o professor ministrou.

Ao clicar neste botão, você volta para o início do módulo.

## 7 Clique no link “POR TURMA”.

MÓDULO ACADÊMICO

Boa tarde sr(a).  
Seu último acesso foi em 20 de fevereiro de 2019 às 14:26:28 hs ÁREA DE TRABALHO

Quarta-feira  
Feb 20, 2019  
3:24:53 PM

Escola: 15066878 - EEEFM CRISTO REDEEMTOR Município: ABAETETUBA Ano letivo: 2018

**Consultar Turma**

GERAÇÃO DO DIÁRIO >> POR TURMA >> CONSULTAR TURMA

TURMA: Exemplo: (FSMR01)

Curso: SELECIONAR Série: SELECIONAR Turno: SELECIONAR Turma: SELECIONAR

Consultar Menu principal Alternar escola

Informe aqui o código da turma para consultar.

O botão “Menu principal” redireciona para tela “Menu principal”.

O botão “Alterar escola” redireciona para tela “Selecionar Escola”.

Outra forma de gerar Diário de Classe é consultar turma utilizando os filtros curso, série, turno e turma. Para realizar a pesquisa o usuário deve escolher as opções dos filtros e logo em seguida clicar no botão “Consultar”.

8

A partir deste momento, pode-se selecionar a disciplina para gerar o diário de classe.

**Nota:** Informações da Escola referentes ao INEP, nome da escola, município, ano letivo, curso, série, turno e turma.

GERAÇÃO DO DIÁRIO >> POR TURMA >> SELECIONAR DISCIPLINA

Escola: 15576396 - EEFM IRMA STELLA MARIA Município: ABAETETUBA Ano letivo: 2018  
 Curso: ENSINO MÃ%EDIO SÃ%ERIE: PRIMEIRA Turno: MANHA Turma: M1MPO1

Alterar turma Menu principal

Aqui você escolhe o bimestre do diário de classe.

Nº	CÓDIGO	DISCIPLINAS	PROFESSOR(A)	
1	2399	ARTES	57217859/1 - JORGE FERNANDO LOBATO SARGES	2
2	2034	BIOLOGIA	54192144/2 - FRANCISCO DE ASSIS SILVA CARNEIRO	3
3	1008	EDUCAÇÃO FÍSICA	54182414/2 - VILMA MARIA MARGALHO DOS SANTOS	3
4	2043	FILOSOFIA	5928626/1 - JOSE LIMA DE ALENCAR	2
5	2036	FÍSICA	57195012/1 - GEOVANE DO CARMO PEREIRA	3
6	2003	GEOGRAFIA	57194133/1 - JORGE DAVID QUARESMA DE OLIVEIRA	3
7	2002	HISTÓRIA	54197432/1 - MARIA DE NAZARE DOS SANTOS CARDOSO	3
8	2001	LÍNGUA PORTUGUESA	5800480/2 - CHRISTIANNE NAZARE LIMA DIAS	4
9	2006	MATEMÁTICA	54180217/1 - GENIVAL NUNES SANTOS	3
10	2035	QUÍMICA	57233212/1 - FLAVIO DA COSTA NEGRAO	3
11	2038	SOCIOLOGIA	5800463/2 - JOAO CARLOS LOBATO DOS SANTOS	2
12	2012	INGLÊS	5908510/2 - RAIMUNDO CONCEICAO DE SOUSA FILHO	2
13	2065	MATEMÁTICA FINANCEIRA	54188240/1 - ELZALDA GOMES NUNES	3

Alterar turma Menu principal

O botão "Menu principal" volta para tela "Menu principal".

O botão "Alterar turma" volta para tela "Consultar turma" para trocar de turma.

Link para gerar de uma única vez todos os diários de classe de todas as disciplinas.

Aqui estão as disciplinas para gerar o diário de classe. Para gerar os diários basta clicar na matéria e salvar.

**Nota:** Todas as disciplinas fazem parte do curso.

9

Agora, para gerar diário de classe pelo link "POR PROFESSOR", basta clicar no link. Informe a matrícula ou nome completo do professor que faz parte do quadro docente da escola.

MÓDULO ACADÊMICO

Boa tarde sr(a). Seu último acesso foi em 21 de fevereiro de 2019 às 11:40:29 hs ÁREA DE TRABALHO

Quinta-feira, 21 de fevereiro de 2019 2:38:25 PM

GERAÇÃO DO DIÁRIO >> POR PROFESSOR >> CONSULTAR PROFESSOR

Escola: 15576396 - EEFM IRMA STELLA MARIA Município: ABAETETUBA Ano letivo: 2018

Matrícula: \*

Nome do Professor (a):

\* Preencher somente com a matrícula, sem o vínculo

Consultar Menu acadêmico

Informe a matrícula sem vínculo.

Informe o nome completo do professor que faz parte do quadro docente da escola.

Outra forma de gerar diário de classe é apenas clicar no botão "Consultar" e uma lista com todos os docentes da escola será exibida.

RESULTADO DA CONSULTA

Nº	MATRÍCULA - VINC	NOME PROFESSOR(A)	QTD. DE TURMAS
1	5937875 - 1	ALEXANDRINA FARIAS CARDOSO MARQUES	50
2	6330584 - 2	AMARILDO GONCALVES ROCHA	62
3	6045497 - 1	BENEDITO DE JESUS DE OLIVEIRA LIMA	28
4	54182226 - 2	BRUNA MARIA ABREU DA SILVA	15
5	5800480 - 2	CHRISTIANNE NAZARE LIMA DIAS	39

# Diário de Classe

Outra forma de gerar diário de classe é apenas clicar no botão **“Consultar”** e uma lista com todos os docentes da escola será exibida.

Clicando em algum nome de docente da lista todas as disciplinas, turma, situação da disciplina e carga horária da disciplina referente ao que docente ministrou será exibida.

Nº	MATRÍCULA - VINC	NOME PROFESSORIA
1	5937875 - 1	ALEXANDRINA FARIAS CARDOSO MARQUES
2	6320584 - 2	AMARILDO GONCALVES ROCHA
3	6045497 - 1	BENEDITO DE JESUS DE OLIVEIRA LIMA
31	5876729 - 2	SERGIO TEIXEIRA DA SILVA
32	5938525 - 1	SHYRELENA BENTES COSTA
33	5905912 - 1	SILENE ANDRE BARRETO
34	54188236 - 1	TEREZINHA DA GUIA RODRIGUES ALVES
35	54182414 - 2	VILMA MARIA MARGALHO DOS SANTOS

Aqui você escolhe o bimestre do diário de classe.

Nota: Informações sobre o professor

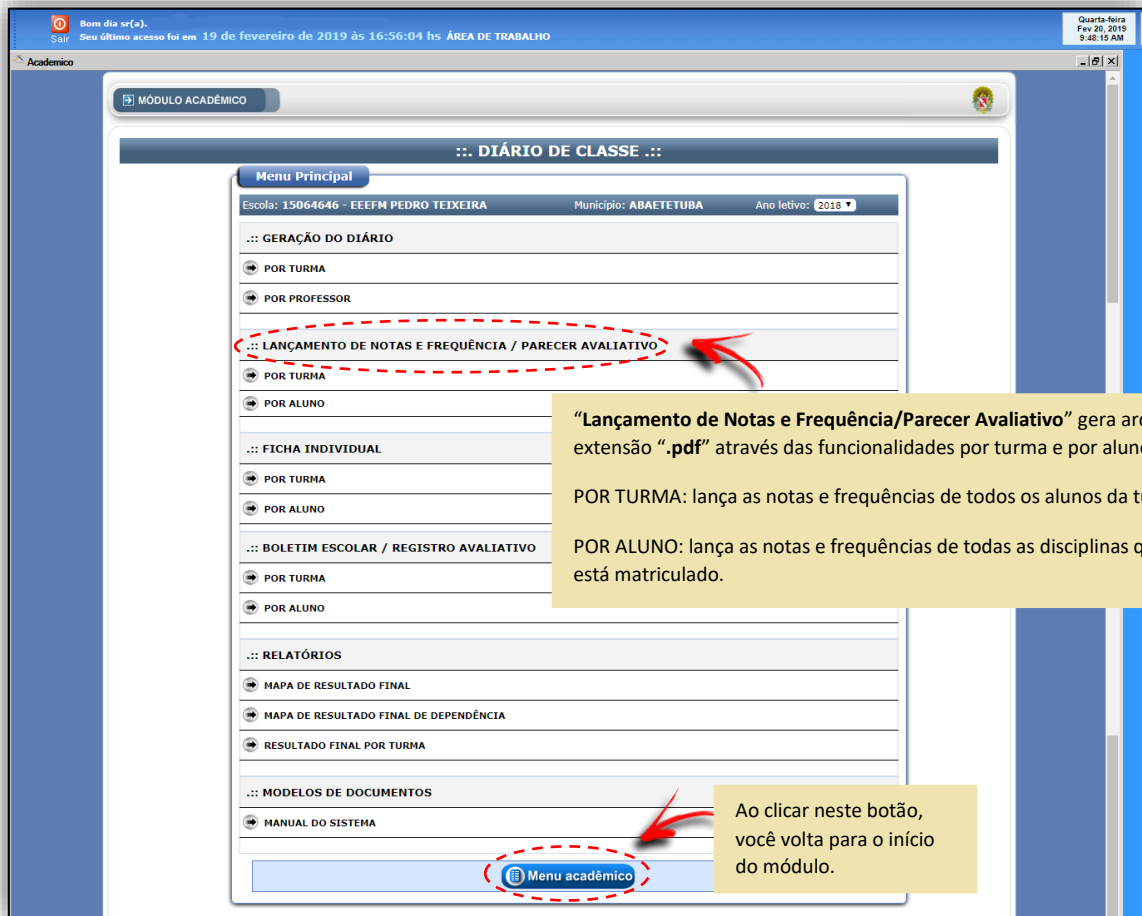
Neste lugar estão todas as disciplinas ministradas pelo professor. Para gerar o diário de classe basta clicar na disciplina e salvar.

O botão **“Alternar Professor”** volta para tela **“Geração do Diário”** para mudar de professor.

Nº	TURMA	DISCIPLINA	SITUAÇÃO	CH SEMANAL
1	FEME01	1003 - EDUCAÇÃO ESPECIAL	FECHADA	20
2	METE01	1003 - EDUCAÇÃO ESPECIAL	FECHADA	20

10

Menu Principal do Diário de Classe mostra a funcionalidade de “Lançamento de Notas e Frequência/Parecer Avaliativo”.



“Lançamento de Notas e Frequência/Parecer Avaliativo” gera arquivos com extensão “.pdf” através das funcionalidades por turma e por aluno.

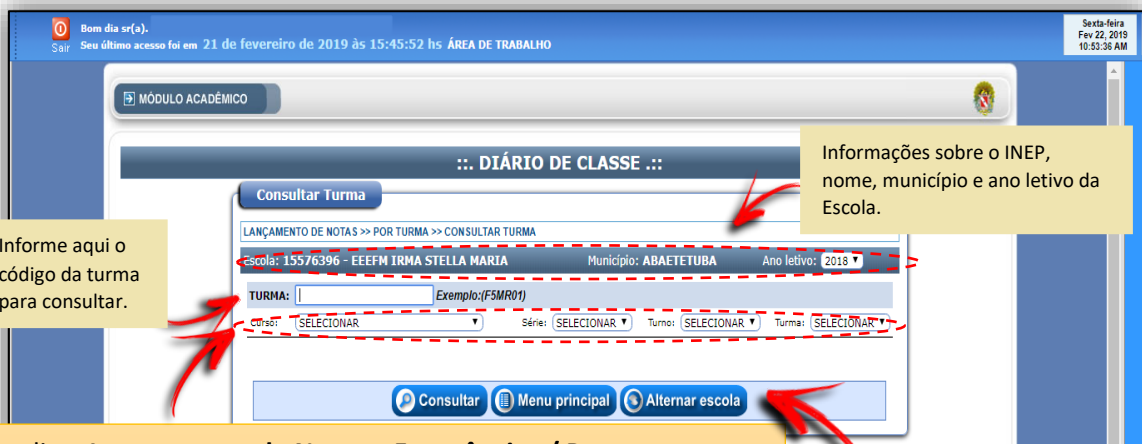
POR TURMA: lança as notas e frequências de todos os alunos da turma.

POR ALUNO: lança as notas e frequências de todas as disciplinas que o aluno está matriculado.

Ao clicar neste botão, você volta para o início do módulo.

11

Clique no link “POR TURMA”.



Informe aqui o código da turma para consultar.

Informações sobre o INEP, nome, município e ano letivo da Escola.

O botão “Alternar escola” volta para tela “Selecionar Escola”.

Outra forma de realizar **Lançamentos de Notas e Frequências / Parecer Avaliativo** é consultar turma utilizando os filtros curso, série, turno e turma. Para realizar a pesquisa o usuário deve escolher as opções dos filtros e logo em seguida clicar no botão “Consultar”.



12

A partir deste momento, pode-se selecionar a disciplina para lançamento de notas e frequência.

**Nota:** Informações sobre INEP da escola, nome da escola, município, ano letivo, curso, série, turno e turma.

Aqui pode-se escolher as disciplinas para realizar o lançamento de notas e frequência. Para lançar notas e frequência basta clicar em alguma matéria do painel e a tela “Lançamento de Notas” será exibida.

Abas de navegação para lançamento de notas e frequência.

Aqui estão as informações sobre a disciplina.

Aqui são lançadas as notas, presença, faltas e faltas justificadas. Para entrar com as informações **primeiramente deve ser lançada a frequência** e posteriormente as notas.

# Diário de Classe

Boa tarde sr(a).  
Seu último acesso foi em 25 de fevereiro de 2019 às 13:44:41 hs ÁREA DE TRABALHO

MÓDULO ACADÊMICO

CLASSE ...

LANÇAMENTO DE NOTAS

Escola: 15576396 - EEEFM IRMA STELLA MARIA Município: ABAETETUBA  
Curso: ENSINO MÃ%eDIO SÃ%eRIE: PRIMEIRA Turno: MANHA Turma: ...

DISCIPLINA: (2398) ARTES CH SEMANAL: 2  
PROFESSOR(A): JORGE FERNANDO LOBATO SARGES MATRICULA: 572178591

Botão "Alternar turma" muda a turma.

Botão "Alternar disciplina" muda a disciplina.

Clique aqui no ícone alterar para mudar a frequência ou nota.

Nota: Antes de salvar as alterações realizadas nas notas e frequências justificar o motivo da mudança.

Depois de lançar a frequência deve ser lançada a nota

Primeiramente deve ser lançada a frequência em presença, falta e falta justificada.

Gera em um único documento os boletins de todos os alunos da turma com extensão ".pdf".

Gera em um único documento as fichas individuais de todos os alunos da turma com extensão ".pdf".

Nº	CÓDIGO INEP	ALUNO(A)	1ª Avaliação	2ª Avaliação	Recuperação Parcial	3ª Avaliação	4ª Avaliação	Recuperação Final	ALTERAR	DESISTENTE
1	110228230941		5,50	5	0	0				
2	114166355995									
3	117943722026									
4	117217417200									
23	113474378006									
24	116745487534									
25	121352082488									

Botão "Alterar".

13 Tela "Dispensa de Disciplina" é exibida quando clica no botão "Alterar".

MÓDULO ACADÊMICO

DIÁRIO DE CLASSE

Dispensa de Disciplina

LANÇAMENTO DE NOTAS >> POR TURMA >> ALTERAR CONCEITO

Escola: 15576396 - EEEFM IRMA STELLA MARIA Município: ABAETETUBA Ano letivo: 2018  
Curso: ENSINO MÃ%eDIO SÃ%eRIE: PRIMEIRA Turno: MANHA Turma: M1MRD1

ALUNO : 110228230941 - ABRAAO RODRIGUES DE SOUZA  
DISCIPLINA : ARTES  
AVALIAÇÃO : 1ª Avaliação  
NOTA : 9,50  
PRESENCIA : 5  
FALTA : 0  
FALTA JUSTIFICADA : 0  
JUSTIFICATIVA : NÃO FOI SOMADO COM O TRABALHO

Campo para justificar a mudança da nota ou frequência.

CANCELAR SALVAR

14

Clique no link **"POR ALUNO"**. Preencha os campos com as informações pessoais do aluno e clique em **"Consultar"**.

Boa tarde sr(a).  
Sair Seu último acesso foi em 26 de fevereiro de 2019 às 11:25:30 hs ÁREA DE TRABALHO

MÓDULO ACADÊMICO

Terça-feira  
Feb 26, 2019  
3:03:51 PM

.. DIÁRIO DE CLASSE ..

Consultar Aluno

LANÇAMENTO DE NOTAS >> POR ALUNO >> CONSULTAR ALUNO

Escola: 15576396 - EEFEM IRMA STELLA MARIA Município: ABAETETUBA Ano letivo: 2015  
Curso: ENSINO MÃeDIO Sã%erie: PRIMEIRA Turma: MANHA Turma: M1MR01

Código INEP :  
Data de Nascimento : (DD/MM/AAAA)  
Nome do Aluno :  
Nome da Mãe :

Consultar Menu principal

RESULTADO DA CONSULTA

INEP	TIPO DE MATRICULA	TURMA	DATA DE NASCIMENTO	NOME	NOME DA MÃE
117943722026	CONTINUIDADE	M1MR01	08/09/2002	ALEXSANDRA DA GRACA SANTOS	MARIA DE NAZARE CARDOSO DA GRACA

Preencher com as informações do aluno e clicar no botão **"Consultar"**.

**Nota:** Para consultar o aluno pode apenas inserir o código INEP ou o nome completo do aluno. Ou também, caso realize a consulta por data de nascimento é obrigatório inserir o nome completo do aluno ou código INEP. E caso realize a consulta por nome da mãe é obrigatório também inserir o nome completo do aluno ou código INEP.

15

A partir deste momento, pode ser inserida as notas e as frequências do aluno.

**Botão "Alternar aluno" volta para tela "Consultar Aluno" para uma outra consulta.**

**Informações do aluno**

**Abas para lançamento e notas e frequência.**

**Inserir aqui a nota e frequência do aluno.**

**Visualizar a ficha individual**

**O botão "Disciplinas da Turma" volta para tela "Selecionar Disciplina" para trocar por outra matéria.**

Nº	DISCIPLINAS	1ª Avaliação	2ª Avaliação	Recuperação Parcial	3ª Avaliação	4ª Avaliação	Recuperação Final	NOTA	FALTA	ALT DISP
1	2399 - ARTES	57217859/1 - JORGE FERNANDO LOBATO SARGE								
2	2034 - BIOLOGIA	54192144/2 - FRANCISCO DE ASSIS SILVA CA								
3	1008 - EDUCAÇÃO FÍSICA	54182414/2 - VILMA MARIA MARGALHO DOS SA								
4	2043 - FILOSOFIA	5928626/1 - JOSE LIMA DE ALENCAR								
5	2036 - FÍSICA	57195012/1 - GEOVANE DO CARMO PEREIRA								
6	2003 - GEOGRAFIA	57194123/1 - JORGE DAVID QUARESMA DE OLI								
7	2002 - HISTÓRIA	54197432/1 - MARIA DE NAZARE DOS SANTOS								
8	2001 - LÍNGUA PORTUGUESA	800480/2 - CHRISTIANNE NAZARELINA DIAS								
9	2006 - MATEMÁTICA	54180219/1 - GENIVAL NUNES SANTOS								
10	2035 - QUÍMICA	57232212/1 - FLAVIO COSTA NEGR								

16

Após as notas e frequências serem lançadas, o sistema registra todas as informações anuais do discente para ver basta clicar na função "Visualizar a Ficha Individual".

**Informações do aluno.**

**Informações sobre notas e frequências do discentes.**

**Emite em ".pdf" o boletim do aluno. Para emitir apenas clique no botão "Boletim" e depois em salvar.**

**"Editar Observações" permite inserir algumas informações referentes ao aluno.**

**"Conselho de Classe" exibe uma janela que permite inserir deliberações sobre aprovar ou manter reprovação do aluno nas disciplinas.**

**O link "Editar Notas e Frequências" retorna para tela "Lançar Conceito" para editá-las.**

**"Voltar para Turma" permite retornar para tela "Lançamento de Notas".**

COMPONENTES CURRICULARES	CH ANUAL	AVALIAÇÕES BIMESTRAIS						MÉDIA ANUAL	TOT. DE FALT.	FREQ. ANUAL (%)	RESULT.
		1ª AV	2ª AV	REC PARC	3ª AV	4ª AV	REC FIN				
2399 - ARTES	80	7,0	-	-	-	-	1,40	8	80,0	-	
2034 - BIOLOGIA	120	7,5	-	-	-	-	1,50	2	98,3	-	
1008 - EDUCAÇÃO FÍSICA	80	-	-	-	-	-	0,00	-	0,0	-	
2043 - FILOSOFIA	80	-	-	-	-	-	0,00	-	0,0	-	
2036 - FÍSICA	120	-	-	-	-	-	0,00	-	0,0	-	
2003 - GEOGRAFIA	120	-	-	-	-	-	0,00	-	0,0	-	
2002 - HISTÓRIA	120	-	-	-	-	-	0,00	-	0,0	-	
2001 - LÍNGUA PORTUGUESA	160	-	-	-	-	-	0,00	-	0,0	-	
2006 - MATEMÁTICA	120	-	-	-	-	-	0,00	-	0,0	-	
2035 - QUÍMICA	120	-	-	-	-	-	0,00	-	0,0	-	
2038 - SOCIOLOGIA	80	-	-	-	-	-	0,00	-	0,0	-	
2012 - INGLÊS	80	-	-	-	-	-	0,00	-	0,0	-	
2065 - MATEMÁTICA FINANCEIRA	120	-	-	-	-	-	0,00	-	0,0	-	

17

Menu Principal do Diário de Classe mostra a funcionalidade de “Ficha Individual”.

Boa tarde sr(a).  
Seu último acesso foi em 19 de fevereiro de 2019 às 16:56:04 hs ÁREA DE TRABALHO

Quarta-feira  
Fev 20, 2019  
9:48:19 AM

Academico

MÓDULO ACADÊMICO

DIÁRIO DE CLASSE

Menu Principal

Escola: 15064646 - EEEFM PEDRO TEIXEIRA Município: ABAETETUBA Ano letivo: 2018

GERAÇÃO DO DIÁRIO

- POR TURMA
- POR PROFESSOR

LANÇAMENTO DE NOTAS E FREQUÊNCIA / PARECER AVALIATIVO

- POR TURMA
- POR ALUNO

FICHA INDIVIDUAL

- POR TURMA
- POR ALUNO

BOLETIM ESCOLAR / REGISTRO AVALIATIVO

- POR TURMA
- POR ALUNO

RELATÓRIOS

- MAPA DE RESULTADO FINAL
- MAPA DE RESULTADO FINAL DE DEPENDÊNCIA
- RESULTADO FINAL POR TURMA

MODELOS DE DOCUMENTOS

- MANUAL DO SISTEMA

Menu acadêmico

“Ficha Individual” mostra as notas, frequências, observações do aluno e resultados gerando arquivos com extensão “.pdf” através das funcionalidades por turma e por aluno.

POR TURMA: gera ficha individual de todas os alunos da turma em um único documento.

POR ALUNO: gera ficha individual por aluno.

Ao clicar neste botão você volta para o início do módulo.

18

Clique no link “POR TURMA”

Boa tarde sr(a).  
Seu último acesso foi em 27 de fevereiro de 2019 às 11:37:27 hs ÁREA DE TRABALHO

Quarta-feira  
Fev 27, 2019  
2:33:02 PM

MÓDULO ACADÊMICO

DIÁRIO DE CLASSE

Boletim Escolar

FICHA INDIVIDUAL >> POR TURMA

Escola: 15576396 - EEEFM IRMA STELLA MARIA Município: ABAETETUBA Ano letivo: 2018

TURMA: Exemplo:(FSMR01)

Curso: SELECIONAR Série: SELECIONAR Turno: SELECIONAR Turma: SELECIONAR

Imprimir Menu principal Alternar escola

Informe aqui o código da turma para consultar.

Informações do INEP da escola, nome, município e ano letivo.

O botão “Alternar escola” volta para tela “Selecionar Escola”.

Outra forma de imprimir a ficha individual é utilizar os filtros curso, série, turno e turma. Para realizar a consulta o usuário deve escolher as opções dos filtros e logo em seguida clicar no botão “Imprimir”.



**GOVERNO DO ESTADO DO PARÁ**  
**SECRETARIA DE ESTADO DE EDUCAÇÃO**

## Ficha Individual

3 X 4

ESCOLA: 15576396 - EEEFM IRMA STELLA MARIA

ALUNO(A): 110228230941 - ABRAAO RODRIGUES DE SOUZA ANO LETIVO: 2018

SÉRIE / ETAPA: PRIMEIRA TURMA: M1MR01

TURNO: MANHÃ CURSO: ENSINO M?DIO

COMPONENTES CURRICULARES	CH ANUAL	AVALIAÇÕES BIMESTRAIS						TOT. DE PONT.	MÉD. ANUAL	TOT. DE FALT.	FREQ. ANUAL (%)	RESULTADO*
		1ª AV	2ª AV	REC PARC	3ª AV	4ª AV	REC FIN					
2399 - ARTES	80	9,50	-	-	-	-	-	19,00	1,90	0	100,00	-
2034 - BIOLOGIA	120	-	-	-	-	-	-	-	-	-	0,00	-
1008 - EDUCAÇÃO FÍSICA	80	-	-	-	-	-	-	-	-	-	0,00	-
2043 - FILOSOFIA	80	-	-	-	-	-	-	-	-	-	0,00	-
2036 - FÍSICA	120	-	-	-	-	-	-	-	-	-	0,00	-
2003 - GEOGRAFIA	120	-	-	-	-	-	-	-	-	-	0,00	-
2002 - HISTÓRIA	120	-	-	-	-	-	-	-	-	-	0,00	-
2001 - LÍNGUA PORTUGUESA	160	-	-	-	-	-	-	-	-	-	0,00	-
2006 - MATEMÁTICA	120	-	-	-	-	-	-	-	-	-	0,00	-
2035 - QUÍMICA	120	-	-	-	-	-	-	-	-	-	0,00	-
2038 - SOCIOLOGIA	80	-	-	-	-	-	-	-	-	-	0,00	-
2012 - INGLÊS	80	-	-	-	-	-	-	-	-	-	0,00	-
2065 - MATEMÁTICA FINANCEIRA	120	-	-	-	-	-	-	-	-	-	0,00	-
<b>FREQUENCIA ANUAL(%):</b>											<b>100,00</b>	

### DEPENDÊNCIA / ADAPTAÇÃO DE ESTUDOS

COMPONENTES CURRICULARES	TURMA	CH ANUAL	AVALIAÇÕES BIMESTRAIS						TOT. DE PONT.	MÉD. ANUAL	TOT. DE FALT.	FREQ. ANUAL (%)	RESULT.*
			1ª AV	2ª AV	REC PARC	3ª AV	4ª AV	REC FIN					
			-	-	-	-	-	-	-	-	-	-	-
			-	-	-	-	-	-	-	-	-	-	-
			-	-	-	-	-	-	-	-	-	-	-

\* -APV: Aprovado -REP: Reprovado -RPF: Reprovado por falta -REC: Em recuperação

**Resultado Final:**

Fórmula para cálculo da Média Anual:  $MA = \frac{(1^{\circ}AV \times 2) + (2^{\circ}AV \times 3) + (3^{\circ}AV \times 2) + (4^{\circ}AV \times 3)}{10}$

Obs.: \_\_\_\_\_

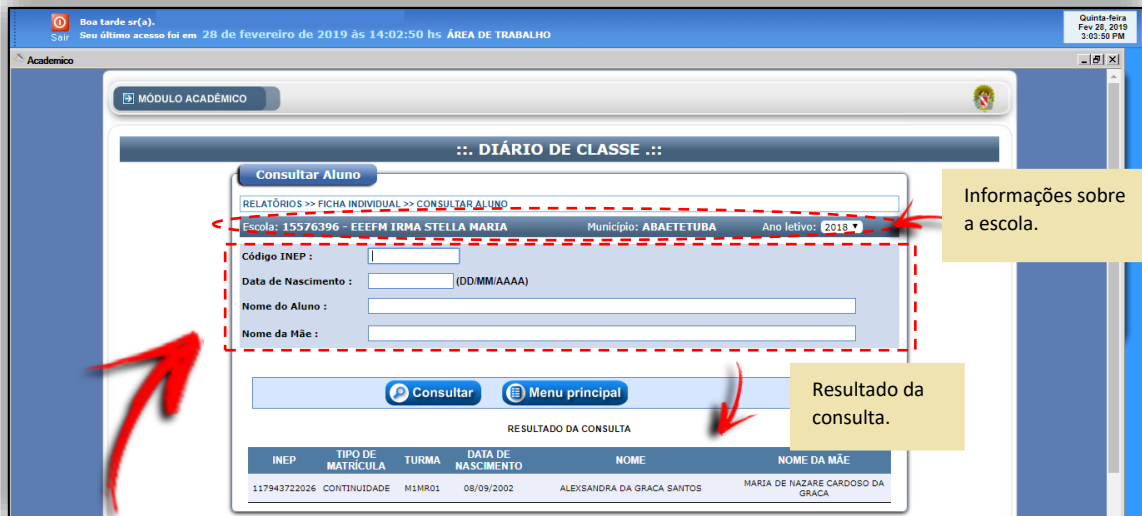
\_\_\_\_\_

\_\_\_\_\_

\_\_\_\_\_

20

Clique no link “POR ALUNO”

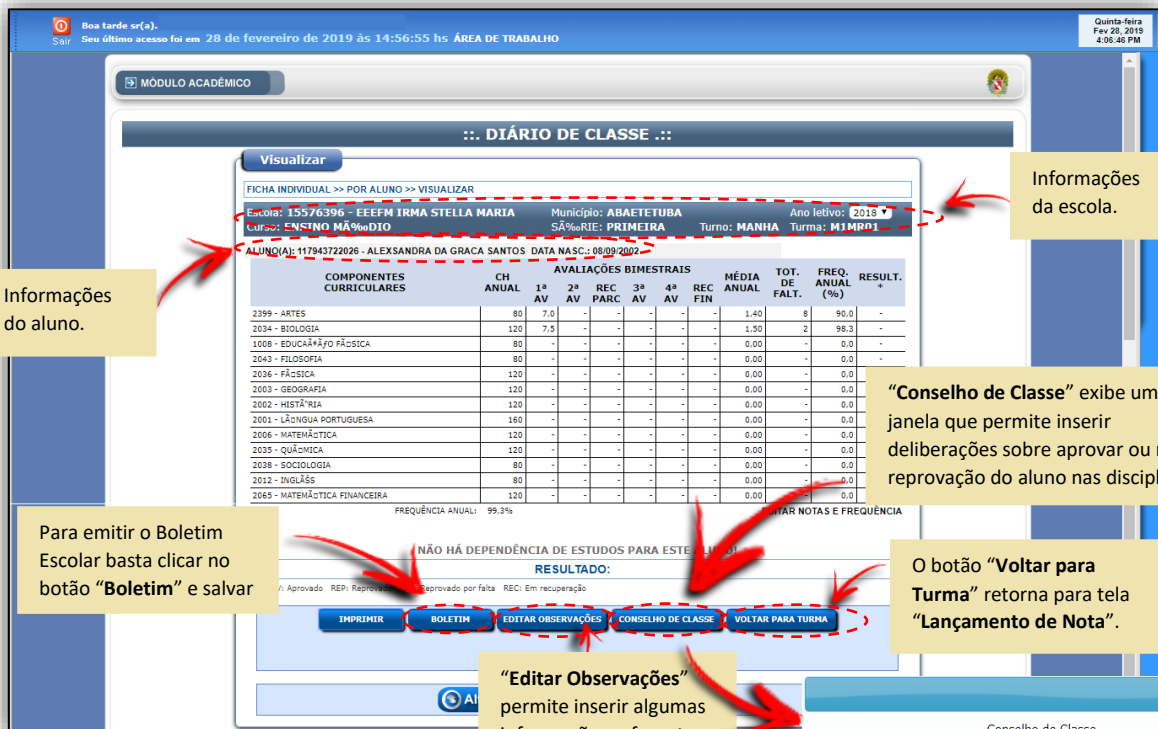


Preencher com as informações do aluno e clique no botão “Consultar”.

**Nota:** Para consultar o aluno pode apenas inserir o código INEP ou o nome completo do aluno. Ou também, caso realize a consulta por data de nascimento é obrigatório inserir o nome completo do aluno ou o código do INEP. E caso realize a consulta por nome da mãe é obrigatório também inserir o nome completo do aluno ou código INEP.

21

Ficha individual da pesquisa “POR ALUNO”.



Informações do aluno.

Informações da escola.

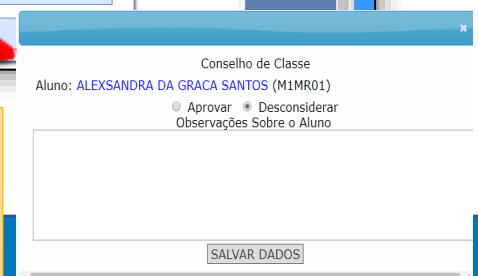
“Conselho de Classe” exibe uma janela que permite inserir deliberações sobre aprovar ou manter reprovação do aluno nas disciplinas.

Para emitir o Boletim Escolar basta clicar no botão “Boletim” e salvar

O botão “Voltar para Turma” retorna para tela “Lançamento de Nota”.

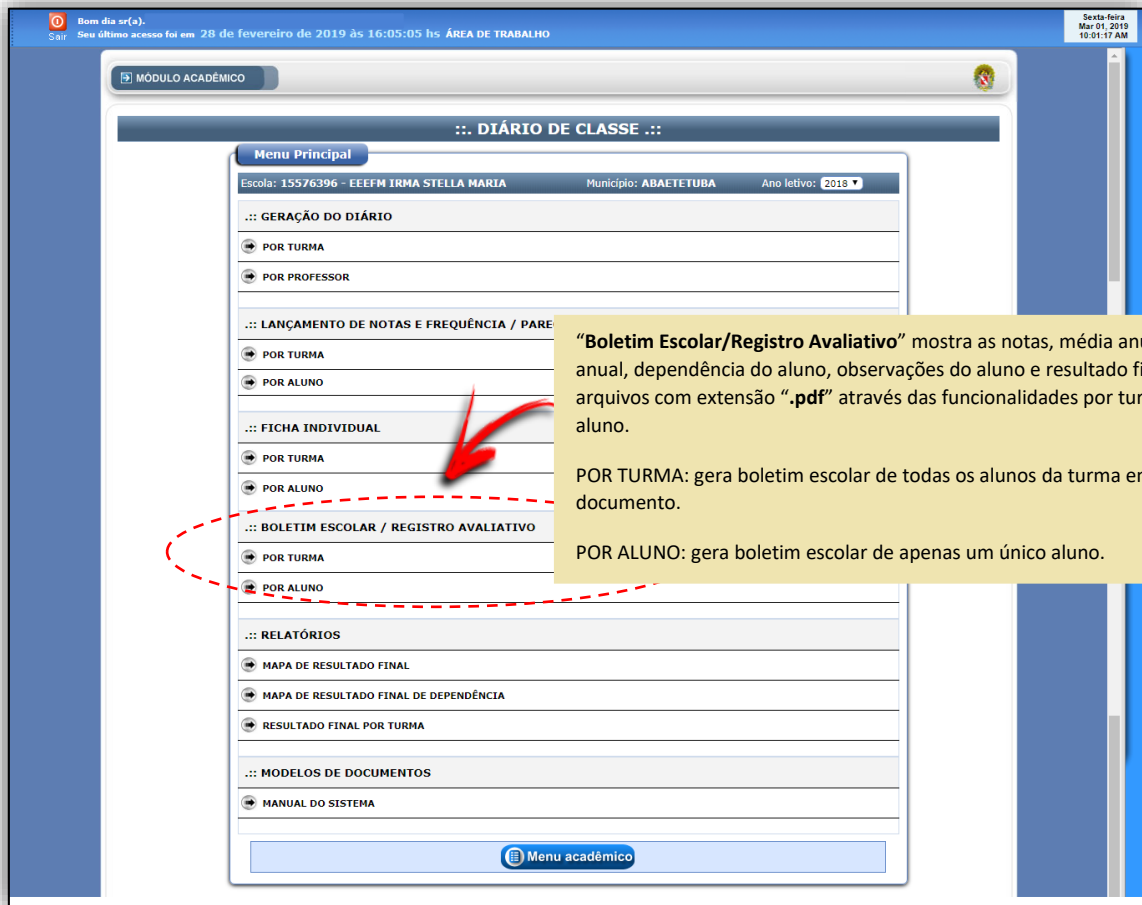
“Editar Observações” permite inserir algumas informações referentes ao aluno.

**Observações:** As Fichas Individuais da opção “POR ALUNO” nos níveis de ensino 9º ano do fundamental II e 3ª série do Ensino Médio Regular (RES. 191/2011) possuem o botão “Banca Permanente”. O botão registra o resultado do exame Banca Permanente, caso haja aprovação o sistema permite matricular o aluno na série seguinte isso no fundamental, já no caso, do Médio não prossegue porque é a última série.



22

Menu Principal do Diário de Classe mostra a funcionalidade “Boletim Escolar/Registro Avaliativo”.



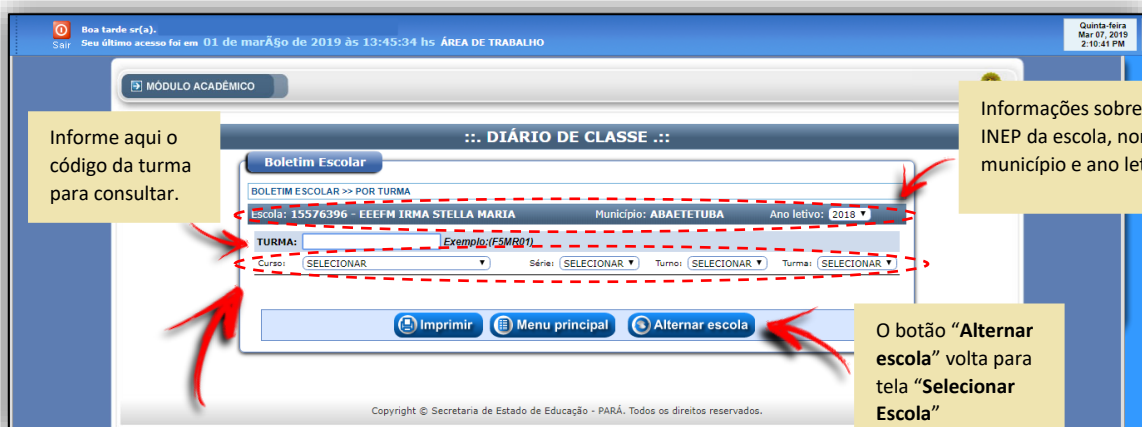
“Boletim Escolar/Registro Avaliativo” mostra as notas, média anual, frequência anual, dependência do aluno, observações do aluno e resultado final em arquivos com extensão “.pdf” através das funcionalidades por turma e por aluno.

POR TURMA: gera boletim escolar de todas os alunos da turma em um único documento.

POR ALUNO: gera boletim escolar de apenas um único aluno.

23

Clique no link “POR TURMA”.



Informe aqui o código da turma para consultar.

Informações sobre o INEP da escola, nome, município e ano letivo.

O botão “Alternar escola” volta para tela “Selecionar Escola”

Outra forma de imprimir o Boletim Escolar é utilizar os filtros curso, série, turno e turma. Para realizar a consulta o usuário deve escolher as opções dos filtros e logo em seguida clicar no botão “**imprimir**” e posteriormente salvar. O Boletim Escolar mostrará as notas, média anual, frequência anual e dependência de todos os alunos da turma.



24 Clique no link “POR ALUNO”.

Boa tarde sr(a).  
Seu último acesso foi em 07 de março de 2019 às 14:06:19 hs. ÁREA DE TRABALHO

MÓDULO ACADÊMICO

Quinta-feira  
Mar 07, 2019  
3:33:23 PM

CONSULTAR ALUNO

BOLETIM ESCOLAR >> POR ALUNO

Escola: 15576396 - EEEFM IRMA STELLA MARIA Município: ABAETETUBA Ano letivo: 2018

Código INEP:

Data de Nascimento:  (DD/MM/AAAA)

Nome do Aluno:

Nome da Mãe:

Consultar Menu principal

RESULTADO DA CONSULTA

INEP	TIPO DE MATRÍCULA	TURMA	DATA DE NASCIMENTO	NOME	NOME DA MÃE
112992593752	CONTINUIDADE	M3M01	06/06/2001	ALEF VILHENA DA SILVA	VALDINEIA DA SILVA VILHENA

Informações sobre a escola.

Resultado da consulta.

Preencher com as informações do aluno e clique no botão “Consultar”.

**Nota:** Para consultar o aluno pode apenas inserir o código do INEP ou o nome completo do aluno. Ou também, caso realize a consulta por data de nascimento é obrigatório inserir o nome completo do aluno ou o código do INEP. E caso realize a consulta por nome da mãe é obrigatório também inserir o nome completo do aluno ou código do INEP.

25 Menu Principal do Diário de Classe mostra a funcionalidade “Relatório”.

Bom dia sr(a).  
Seu último acesso foi em 07 de março de 2019 às 15:02:47 hs. ÁREA DE TRABALHO

MÓDULO ACADÊMICO

Quinta-feira  
Mar 08, 2019  
9:42:48 AM

Academico

DIÁRIO DE CLASSE

Menu Principal

Escola: 15576396 - EEEFM IRMA STELLA MARIA Município: ABAETETUBA Ano letivo: 2018

GERAÇÃO DO DIÁRIO

- POR TURMA
- POR PROFESSOR

LANÇAMENTO DE NOTAS E FREQUÊNCIA / PARECER AVALIATIVO

- POR TURMA
- POR ALUNO

FICHA INDIVIDUAL

- POR TURMA
- POR ALUNO

BOLETIM ESCOLAR / REGISTRO AVALIATIVO

- POR TURMA
- POR ALUNO

RELATÓRIOS

- MAPA DE RESULTADO FINAL
- MAPA DE RESULTADO FINAL DE DEPENDÊNCIA
- RESULTADO FINAL POR TURMA

MODELOS DE DOCUMENTOS

- MANUAL DO SISTEMA

Menu acadêmico

“Relatórios” mostram um conjunto de informações e são utilizados para reportar resultados finais, resultados finais de dependências e resultados finais por turma.

MAPA DE RESULTADO FINAL – exibe os resultados dos alunos da escola e para visualizar os resultados são necessários utilizar os filtros obrigatórios que são: ano letivo, curso, série e turno.

MAPA DE RESULTADO FINAL DE DEPENDÊNCIA – exibe os resultados dos alunos de dependência da escola e para visualizar os resultados são necessários utilizar os filtros obrigatórios que são: ano letivo, curso, série.

RESULTADO FINAL POR TURMA – exibe os resultados dos alunos com relação ao rendimento escolar e movimentação e para visualizar os resultados são necessários utilizar os filtros.

26

Clique no link “MAPA DE RESULTADO FINAL”

Informações sobre a escola.

Link para mudar a escola

Volta para tela “Menu Principal”

Segue para tela “Menu Acadêmico”

Gera relatório para impressão

**Nota:** Os filtros obrigatórios são ano letivo, curso, série e turno.

Copyright © 2010 - TODOS OS DIREITOS RESERVADOS À SEDUC/DITEC

GOVERNO DO ESTADO DO PARÁ  
SECRETARIA DE ESTADO DE EDUCAÇÃO

MAPA DE RESULTADO FINAL

Escola: 15576396 - EEEFM IRMA STELLA MARIA Município/Localidade: ABAETETUBA  
Curso: EM5 MED REGULAR (Res.191/2011) Média de Aprovação:  
Série: PRIMEIRA Turno: MANHÃ Turma: M1MR01 Ano Letivo:2018

Nº	CÓDIGO INEP	NOME DO ALUNO	DISCIPLINAS DA SÉRIE											DEPENDÊNCIA(S) Sem Dependências	RESULTADO FINAL			
			ART	BIO	EDU FACS	FIL	FACS	GEO	HIS	ING	LACN POR	MAT	MAT FIN			QUA	SOC	
1	110228230941	ABRAAO RODRIGUES DE SOUZA	1,90	-	-	-	-	-	-	-	-	-	-	-	-	-	-	Sem Resultado
2	114166355995	ALEX PEREIRA FERREIRA	6,50	4,35	5,90	5,60	5,65	6,15	5,90	4,00	5,20	4,85	5,85	4,95	5,30	-	-	Sem Resultado
3	117943722026	ALEXSANDRA DA GRACA SANTOS (*)	1,40	1,50	-	-	-	-	-	-	-	-	-	-	-	-	-	APROVADO
4	117217417200	ANA PAULA DA CONCEICAO RODRIGUES E RODRIGUES	4,80	2,65	3,50	4,10	1,30	4,00	3,00	4,00	3,30	4,00	1,60	2,60	3,10	-	-	Sem Resultado
5	177254684632	ANTONY DE JESUS QUARESMA PONTES	6,20	2,70	5,70	5,30	3,30	5,30	5,95	4,95	5,70	4,85	6,00	3,85	3,30	-	-	Sem Resultado

Legenda:  
(\*) Aprovado pelo Conselho de Classe  
(\*\*) Aprovado pela Banca Permanente  
(Sem Resultado) Lançamento de notas incompleto ou possibilidade de "Recuperação".

\_\_\_\_\_  
Diretor(a) Aut. ou Reg. Nº \_\_\_\_\_

\_\_\_\_\_  
Secretário(a) Aut. ou Reg. Nº \_\_\_\_\_

Data: 11/03/2019

Imprimir Voltar

**Nota:** Relatório do Mapa de Resultado Final.

27

Clique no link “MAPA DE RESULTADO FINAL DE DEPENDÊNCIA”.

Informações sobre a escola.

Link para mudar a escola

Volta para tela “Menu Principal”

Segue para tela “Menu Acadêmico”

Gera relatório para impressão

**Nota:** Os filtros obrigatórios são ano letivo, curso, série.

GOVERNO DO ESTADO DO PARÁ  
SECRETARIA DE ESTADO DE EDUCAÇÃO

MAPA DE RESULTADO FINAL DE DEPENDÊNCIA

Escola: 15576396 - EEEFM IRMA STELLA MARIA Município/Localidade: ABAETETUBA  
Curso: ENS MED REGULAR (Res.191/2011) Média de Aprovação:  
Série: PRIMEIRA Ano Letivo: 2018

	CÓDIGO INEP	NOME DO ALUNO	DISCIPLINAS EM DEPENDÊNCIA			RESULTADO FINAL
			BIO	MAT FIN	MAT	
1	115714714562	DYULIANNA ANDRE DA COSTA	-	-	-	Sem Resultados
2	124218782767	JOSINEI GONCALVES DIAS	1,70	-	-	Sem Resultados
3	117426100994	LUCIELMA DOS SANTOS FERREIRA	-	-	-	Sem Resultados
4	120769714675	SHIRLENE ARAUJO DOURAO	-	-	-	Sem Resultados
5	112985778882	STHEFFANY FARIAS GOMES	-	3,90	2,60	Sem Resultados
6	110228247402	VANESSA FERREIRA DIAS	-	-	-	Sem Resultados

Legenda:  
(\*) Aprovado pelo Conselho de Classe.  
(Sem Resultado) Lançamento de notas incompleto ou por ausência de "Recuperação".

Diretor(a) Aut. ou Reg. Nº \_\_\_\_\_ Secretário(a) Aut. ou Reg. Nº \_\_\_\_\_ Data: 11/03/19

**Nota:** Relatório do Mapa de Resultado Final de Dependência.

Clique no link “RESULTADO FINAL POR TURMA”.

Informações sobre a escola.

Link para mudar a escola

Volta para tela “Menu Principal”

Segue para tela “Menu Acadêmico”

Gera relatório para impressão

**Nota:** Utilizar os filtros para gerar o relatório.

RESULTADO FINAL POR TURMA						
ESCOLA: 15576396 - EEFM IRMA STELLA MARIA						
MUNICÍPIO: ABAETETUBA CURSO: ENS FUND EJA 3ª E 4ª ETAPA						
SÉRIE: TERCEIRA TURNO: NOITE TURMA: F3N01 ANO LETIVO: 2016						
SERIE	CÓDIGO INEP	NOME DO ALUNO	DATA DE NASCIMENTO	RENDIMENTO ESCOLAR	MOVIMENTAÇÃO ESCOLAR	
1	112237770653	ADELIELMA DA CONCEICAO BRABO DOS SANTOS	29/04/1999			TRANSFERIDO
2		CIRENE DAS SILVA RODRIGUES	15/03/1996			TRANSFERIDO
3	116087969305	DARLENE DA SILVA MACIEL	27/01/1995	APROVADO		
4		JACKSON WILLIAMES PINHEIRO SERRAO	24/12/2000			DESISTENTE
5		JHONATA DO SOCORRO DA SILVA GOES	28/07/1998			DESISTENTE
6	116110534713	JONAS FERREIRA SILVA	03/07/1997	APROVADO		
7	112608289303	LARA BENICE ARAUJO	08/09/1998	APROVADO		
8	117509288095	LEIDIANE DA COSTA FERREIRA	13/09/1995			DESISTENTE
9	114672723614	LEONAM SANTOS DA SILVA	20/04/1999			DESISTENTE
10		LIELSON DA TRINDADE MACHADO	28/04/1998			DESISTENTE
11	110963093605	MAISA DOS SANTOS PAZ	15/02/1993			DESISTENTE
12		MARIA LEONICE FARIAS MORAES	20/06/1976	APROVADO		
13		MARIVALDO CORREA FRANCO	28/09/2000			DESISTENTE
14	113474627758	NAZARENO DOS SANTOS MACEDO	07/12/1997			DESISTENTE
15		ROSANILSON DA CUNHA FEIO	03/07/1999			DESISTENTE
16		SEBASTIAO DE JESUS SILVA	11/01/1998			DESISTENTE
17	121913729450	SILVIA MARIANA MARTINS BASTOS	01/02/1975	APROVADO		
18	112719697183	SUELEN FERREIRA FERREIRA	21/10/1994			DESISTENTE
19	121913818127	TEREZINHA RODRIGUES BARARUA	17/04/1959			DESISTENTE
20		WAGNER CUNHA MACHADO	03/03/2001			DESISTENTE
21		VANEZA NEGRAO FERREIRA	05/02/1999			DESISTENTE
22	110681850905	VERA LUCIA DOS SANTOS CORREA	10/08/1992			DESISTENTE
23	113589562942	WESLEY FERREIRA DOS SANTOS	18/03/2000	REPROVADO		

Imprimir Voltar

**Nota:** Relatório de Resultado Final por Turma.

## Considerações Finais

O sistema busca ser o mais amigável possível em sua navegação, utilizando uma linguagem simples e direta com comandos claros e instintivos para o usuário. Todavia, o sistema informatizado foi construído para ser uma ferramenta que apoia o dia a dia do usuário.

As dúvidas e dificuldades técnicas de utilização do sistema deverão se encaminhadas ao serviço de apoio ao usuário (help-desk) disponibilizado pela SEDUC/PA.